

# La BULAC en chiffres 2020

## Les publics



17 275

2019: 27 513 (-37,2%\*)



7 248

(41,9%)  
Licences  
(-23,7%)



3 162

(18,3%)  
Masters  
(-35,8%)



1 003

(5,8%)  
Doctorants  
(-24,3%)



1 159

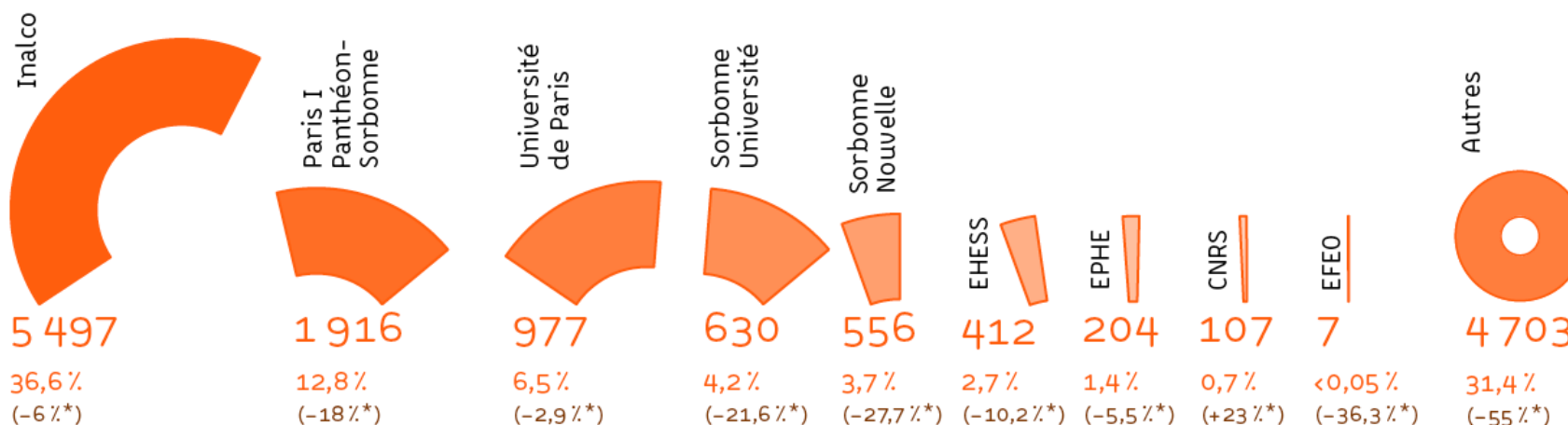
(6,7%)  
Enseignants-  
Chercheurs  
(-0,5%)



4 605

(26,6%)  
Autres étudiants  
et lecteurs non  
universitaires  
(-55,8%)

## Répartition des inscrits en sciences humaines et sociales (SHS) par institution



# Les publics

## Répartition des inscrits par disciplines



12 169

(70,4%)  
Sciences humaines  
et sociales  
(2019: 16844, 61,2%\*)



3 447

(19,9%)  
Sciences dures,  
techniques,  
santé, Staps  
(2019: 6245, 22,7%\*)

## Répartition des inscrits par aire culturelle



3 097

Asie orientale  
(2019: 3 801, -18,5%)



2 401

Moyen orient,  
Maghreb,  
Asie centrale  
(2019: 3 098, -22,5%)



1 130

Europe  
(balkanique centrale  
et orientale)  
(2019: 1 516, -25,4%)



650

Asie  
(sauf centrale  
et orientale)  
(2019: 874, 25,6%)



415

Afrique  
(2019: 641,  
-35,2%)



146

Amériques  
(2019: 241,  
-39,4%)



32

Océanie  
(2019: 49,  
-34,7%)



1 361

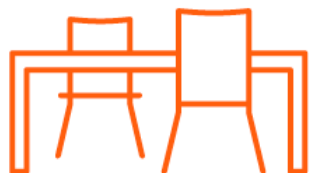
Généralités  
(2019: 4955, -72%)

8 509

Pas d'intérêt déclaré  
(2019: 12 338, -31%)

\* à partir de septembre, seuls les lecteurs SHS du GIP BULAC ont accès à la bibliothèque *in situ*.

# Une année à géométrie variable Voir frise chronologique



910/0/430

Places assises

Voir frise chronologique

Janvier-mars : 910, mars-août : 0, septembre-décembre : 430 (2019 : 910)



1 257/233

Lecteurs uniques en moyenne par jour

Janvier-mars : 1 257, septembre-décembre : 233 (-79,5%)



352

Inscriptions lecteurs à distance pendant les deux confinements



1 824

Lecteurs étaient habilités en 2020 pour la Bibliothèque de nuit



113

Agents (2019 : 111)



104

Agents présents en salle de lecture sur l'année (-9)



4 392

Heures d'ouverture par an (2019 : 6 672, -34%)



183

Jours d'ouverture par an (2019 : 278)



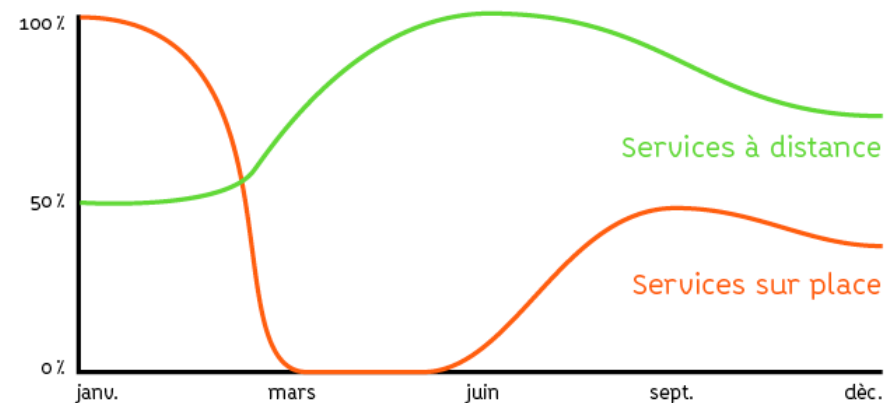
72/0/15/60

Heures d'ouverture hebdomadaire

Voir frise chronologique (2019 : 72h)

- 72h du 01/01 au 15/03  
du 08/09 au 16/10
- 0h du 16/03 au 14/06  
du 01/08 au 07/09 (fermeture annuelle prolongée)  
du 30/10 au 3/11  
du 20 au 31/12 (fermeture hivernale prolongée)
- 15h du 15/06 au 31/07 (comptoir de prêt)
- 60h du 17 au 29/10  
du 4/11 au 19/12

Valeurs indicatives



# Services



21 457

Prêts de documents  
Janvier / Mars: 10 277,  
Juin / Juillet: 2 000,  
Septembre / Décembre: 9 180  
(2019: 39 186)



16 873

Documents en cours  
de prêt pendant le  
premier confinement  
(Durée d'emprunt 2019: 47 jours,  
2020: 86 jours)



232 782

Documents  
téléchargés  
(2019: 169 748, +37 %)



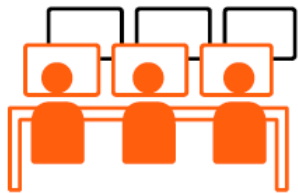
31

Événements  
organisés ou  
accueillis dont  
6 en ligne.  
(2019: 37)



5

Agents chargés  
de l'organisation  
(2019: 5)



1 983 par

Lecteurs formés  
dont 508 en ligne  
(2019: 1 073, +85 %)



24 dont

Formateurs  
(équipe formation et  
volontaires)



7

Spécialistes  
de langues



6 030

Abonnés Facebook  
(+5%)



3 878

Abonnés Twitter  
(+13,8%)

12

Contributeurs

# Collections papier

+ 1,5 M Documents



8 917

Livres entrés dans les collections (-28%) dans 107 langues (dont 25% issus de dons) et 5 495 fascicules (-11%)



350

Langues présentes dans les collections



28

Spécialistes de langues

# Conservation



119

Heures de dépoussiérage de documents patrimoniaux (2019: 181h)



4 502

Documents envoyés en reliure, plastification, ou consolidation (2019: 6 093, -26%)

## Acquisitions par aire géolinguistique



35%

Asie  
(40%)

26%

EBCO<sup>1</sup>  
(23%)

24%

MOMAC<sup>2</sup>  
(21%)

10%

Afrique  
(12%)

3%

Généralités  
(3%)

1%

Océanie  
(- de 1%)

1%

Amériques  
(2%)

## Acquisitions par origine des publications

19%

Publications françaises  
(+1 point)

15%

Publications occidentales  
(-1 point)

66%

Publications non occidentales  
(+0 point)

# Collections en ligne



202 218 €

D'acquisitions électroniques  
31% du budget total  
d'acquisitions (2019: 162 067, +24%)



86

Bases de données  
+10% nouveautés  
(2019: 72)

1 067

Documents présents dans la bibliothèque numérique BiNA  
(+62%)

23 031

Vues numérisées pour la BiNA  
(-49 287, -68%)

# Projets réalisés


Collection  
des microfilms  
de la BULAC  
la totalité des  
431 titres  
communicable

Partenariat  
avec la Région  
Île-de-France  
(2013 – 2020)  
numérisation de  
20% des 2950 manuscrits  
arabes, persans  
et turcs

Partenariat  
avec le GIS  
Moyen-Orient  
et mondes  
musulmans (MOMM)  
accueil  
d'une chercheuse  
en résidence

  
Renouvellement  
complet du parc  
informatique  
public

Partenariat  
avec le GIS Asie  
création de la  
collection en  
ligne «HAL études  
asiatiques»

  
Dépoussiérage  
(été 2020)  
la totalité des 7 km  
de rayonnages  
des salles de  
lecture

  
Crise sanitaire :  
ouvertures  
restreintes et  
services  
adaptés

Formations  
dispensées  
en ligne

51 ressources  
en ligne  
supplémentaires  
mises  
à disposition  
(printemps-été  
2020)

Comptoir de  
prêt-retour  
(*click and collect*)  
+ prolongation  
de la durée de prêt  
+ adaptation  
des réservations  
d'espaces

Événements  
culturels et  
scientifiques  
captés (sans public)  
et mis en ligne

Création de  
« la BULAC  
à distance » sur  
[www.bulac.fr](http://www.bulac.fr)